



**Rule of Law Institutional  
Strengthening Program (ROLISP)**

## **Raport**

# **Privind repartizarea automatizată aleatorie a dosarelor în instanțele de judecată din Moldova în perioada 1-30 iunie2014**

**Programul de Consolidare a Instituțiilor Statului de Drept (ROLISP)**

**Contractul USAID nr. AID-117-C-12-00002**

**Oficiul activității: USAID/Moldova**

**COR: Ina Pîslaru**

**iulie 2014**

**Cecchi & Company Consulting, Inc., str. Armeneasca 27, Chișinău, Moldova**

La 11 noiembrie 2013, cu asistența tehnică din partea programului USAID ROLISP, toate instanțele de judecată din Moldova au început să utilizeze versiunea 4 a Sistemului Integrat de Gestionare a Dosarelor (PIGD). **Principala deosebire de versiunile precedente ale programului constă în faptul că versiunea 4 permite doar repartizarea automatizată aleatorie a dosarelor, eliminând posibilitatea repartizării manuale de către președinții instanțelor.**

Din noiembrie 2013, USAID Moldova monitorizează repartizarea dosarelor prin intermediul sistemului PIGD 4.0, prezentând rezultatele în rapoarte lunare transmise CSM și USAID.

Acesta este al șaptelea raport de monitorizare a repartizării aleatorii a dosarelor, care cuprinde perioada **1-30 iunie 2014**.

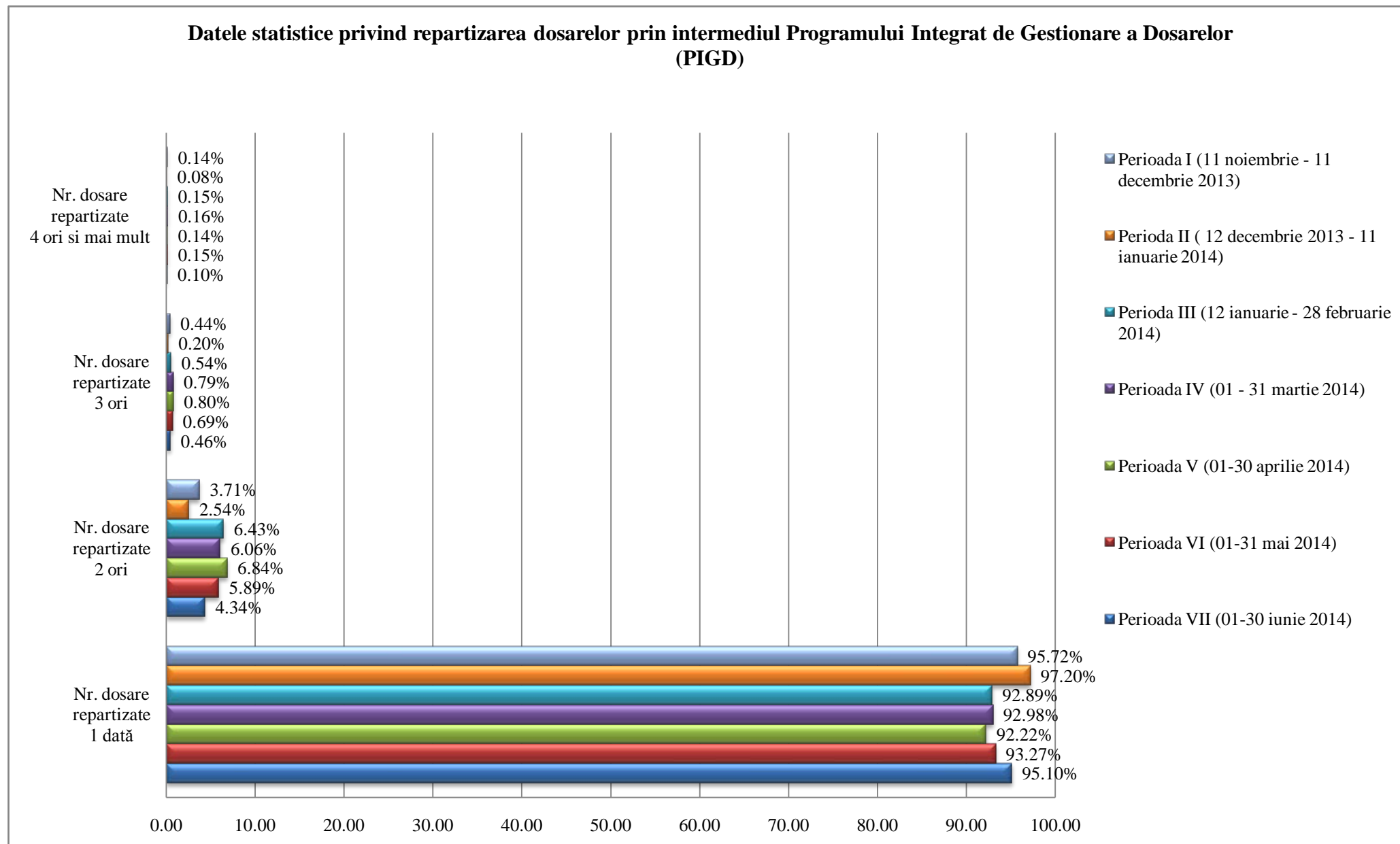
Cu permisiunea CTS, programul USAID ROLISP a obținut acces temporar la serverul care găzduiește sistemul PIGD 4.0 pentru a colecta informațiile necesare pentru raportul privind repartizarea aleatorie a dosarelor.

În perioada 1-30 iunie 2014,

- **95,10%** din totalul dosarelor parvenite au fost supuse repartizării automatizate aleatorii o dată,
- **4,34%** din dosare au fost supuse repartizării automatizate aleatorii dedouă ori,
- **0,46%** din dosare au fost supuse repartizării automatizate aleatorii de 3 ori,
- **0,10%** din dosare au fost supuse repartizării automatizate aleatorii de 4 sau mai multe ori.

Înainte de a trece la analiza detaliată pentru iunie 2014, prezentăm mai jos evoluția repartizării aleatorii a dosarelor în cele șapte perioade de monitorizare (11 noiembrie 2013-30 iunie 2014).

Diagrama de mai jos ilustrează evoluția repartizării dosarelor în toate cele 7 perioade de monitorizare.



Ca și în perioada precedentă de raportare (1-31 mai 2014), **5** instanțe de judecată au repartizat 100% din dosare doar o singură dată (diagrama de mai jos).

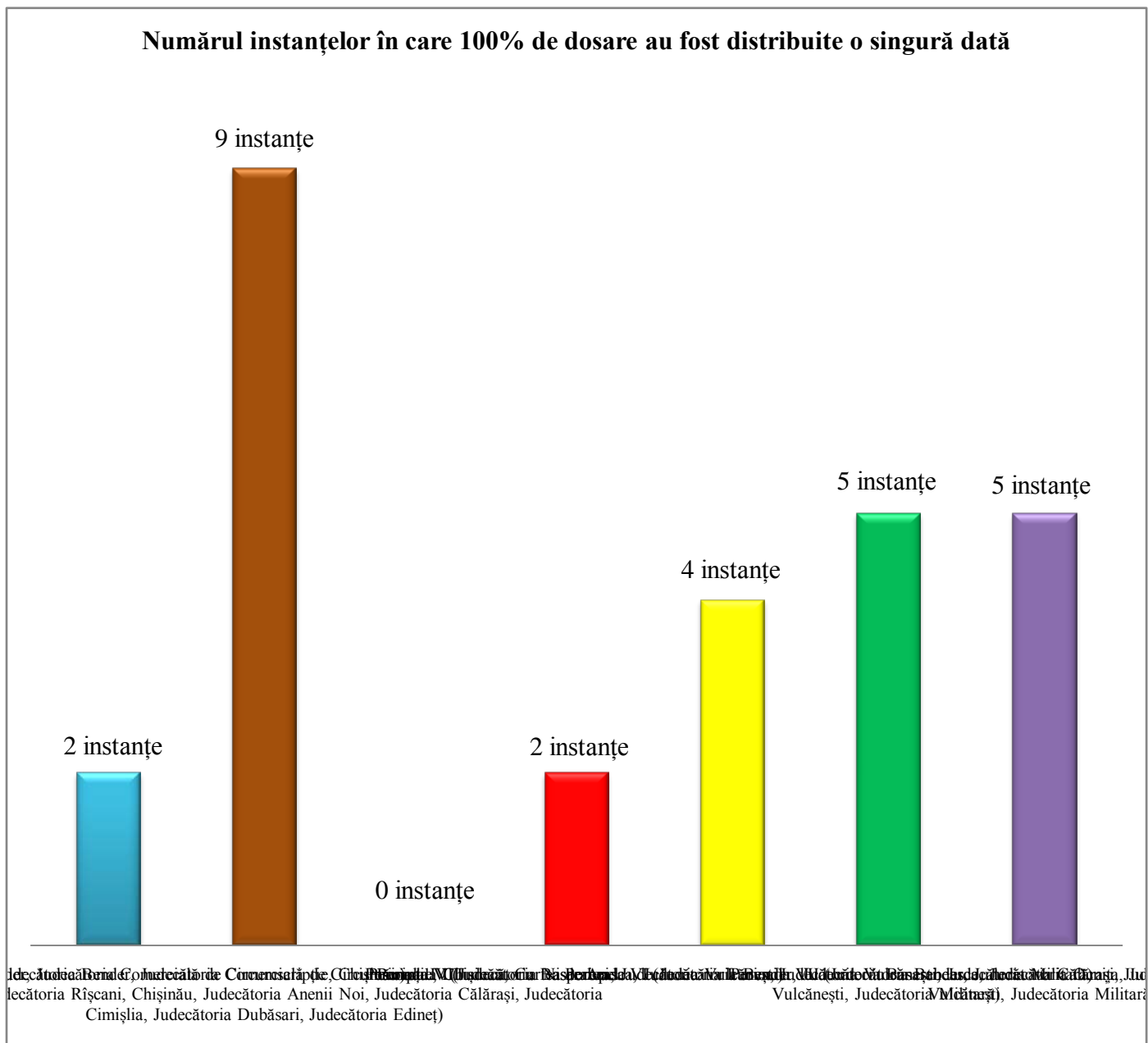
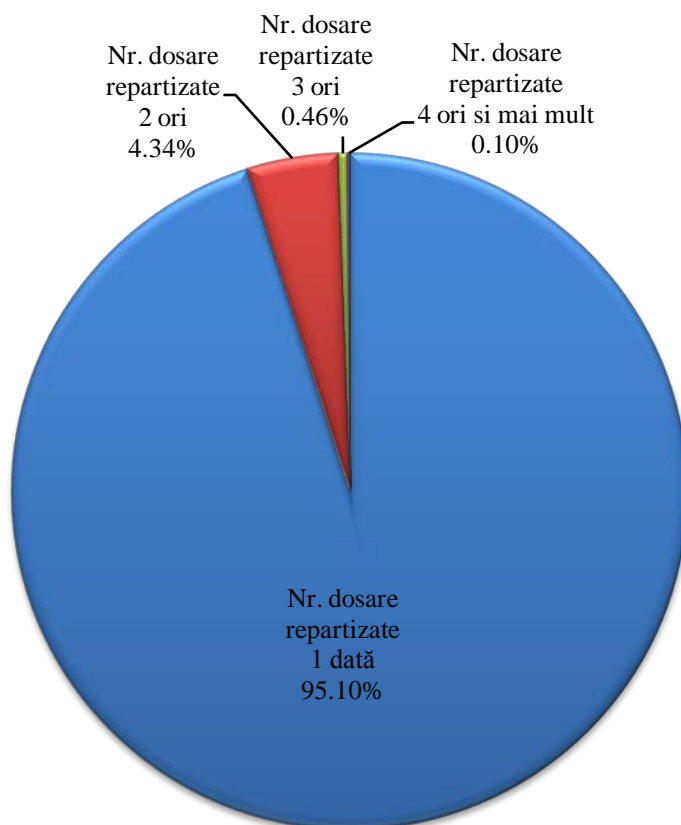


Diagrama de mai jos ilustrează repartizarea singulară și repetată a dosarelor în perioada 1-30 iunie 2014.

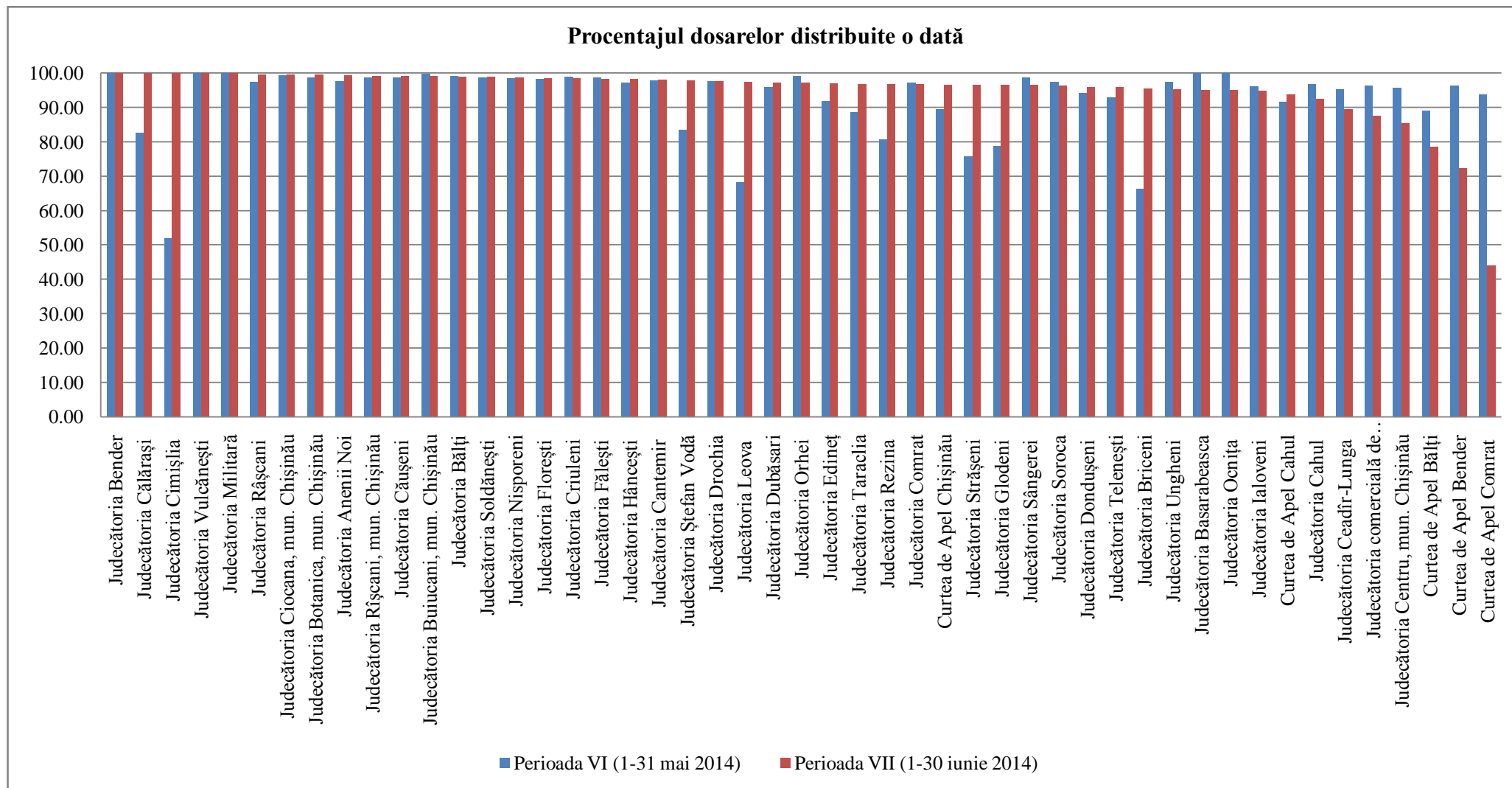
### Repartizarea dosarelor prin intermediul Sistemului Integrat de Gestionare a Dosarelor (PIGD)



## Dosarele repartizate o dată

În perioada 1-30 iunie 2014 (a șaptea perioadă de raportare), procentajul dosarelor repartizate o dată s-a majorat în **26** de instanțe, s-a redus în **20** de instanțe și a rămas neschimbat în **3** instanțe comparativ cu perioada precedentă (1-31 mai 2014).

Diagrama și tabelul de mai jos ilustrează evoluția numărului de dosare repartizate o dată.



Nr.	Instanța	Procentajul dosarelor distribuite o dată	
		Perioada VI (1 – 31 mai 2014)	Perioada VII (1 – 30 iunie 2014)
1	Judecătoria Bender	100.00	100.00
2	Judecătoria Călărași	82.54	100.00
3	Judecătoria Cimișlia	51.93	100.00
4	Judecătoria Vulcănești	100.00	100.00
5	Judecătoria Militară	100.00	100.00
6	Judecătoria Râșcani	97.44	99.63
7	Judecătoria Ciocana, mun. Chișinău	99.47	99.54
8	Judecătoria Botanica, mun. Chișinău	98.74	99.52
9	Judecătoria Anenii Noi	97.55	99.30
10	Judecătoria Rîșcani, mun. Chișinău	98.75	99.19
11	Judecătoria Căușeni	98.60	99.13
12	Judecătoria Buiucani, mun. Chișinău	99.64	98.97
13	Judecătoria Bălți	99.03	98.91
14	Judecătoria Soldănești	98.66	98.90
15	Judecătoria Nisporeni	98.50	98.75
16	Judecătoria Florești	98.1	98.48
17	Judecătoria Criuleni	98.91	98.46
18	Judecătoria Fălești	98.66	98.29
19	Judecătoria Hâncești	97.09	98.15
20	Judecătoria Cantemir	97.92	98.03
21	Judecătoria Ștefan Vodă	83.45	97.94
22	Judecătoria Drochia	97.71	97.67
23	Judecătoria Leova	68.26	97.39
24	Judecătoria Dubăsari	95.83	97.10
25	Judecătoria Orhei	99.13	97.05
26	Judecătoria Edineț	91.84	96.93
27	Judecătoria Taraclia	88.57	96.88
28	Judecătoria Rezina	80.66	96.84
29	Judecătoria Comrat	97.27	96.70
30	Curtea de Apel Chișinău	89.55	96.61
31	Judecătoria Strășeni	75.83	96.55
32	Judecătoria Glodeni	78.75	96.53
33	Judecătoria Sângerei	98.54	96.50
34	Judecătoria Soroca	97.43	96.32
35	Judecătoria Dondușeni	94.26	95.83
36	Judecătoria Telenești	92.78	95.81
37	Judecătoria Briceni	66.29	95.41
38	Judecătoria Ungheni	97.44	95.36
39	Judecătoria Basarabeasca	100.00	95.10
40	Judecătoria Ocnîța	100.00	95.08
41	Judecătoria Ialoveni	96.09	94.84
42	Curtea de Apel Cahul	91.67	93.62
43	Judecătoria Cahul	96.67	92.46
44	Judecătoria Ceadâr-Lunga	95.15	89.55
45	Judecătoria comercială de circumscripție,	96.43	87.50

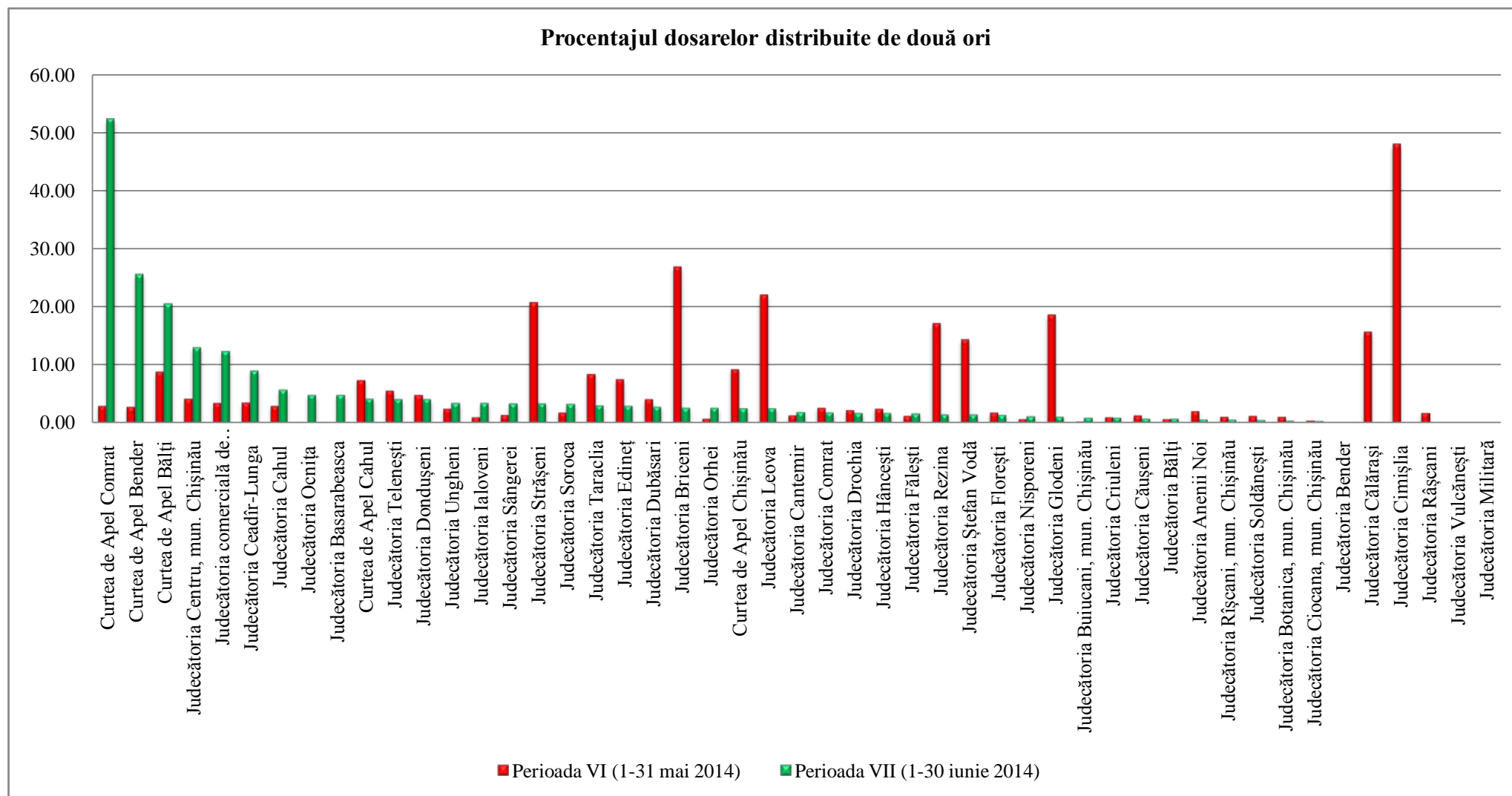
	Chișinău		
46	Judecătoria Centru, mun. Chișinău	95.65	85.49
47	Curtea de Apel Bălți	89.03	78.48
48	Curtea de Apel Bender	96.43	72.37
49	Curtea de Apel Comrat	93.85	43.98



## Dosarele repartizate dedouă ori

În perioada 1-30 iunie 2014, procentajul dosarelor repartizate de două ori s-a majorat în 19 instanțe, s-a redus în 27 de instanțe și a rămas neschimbat în 3 instanțe comparativ cu perioada precedentă (1-31 mai 2014).

Diagrama și tabelul de mai jos ilustrează evoluția numărului de dosare repartizate de două ori.



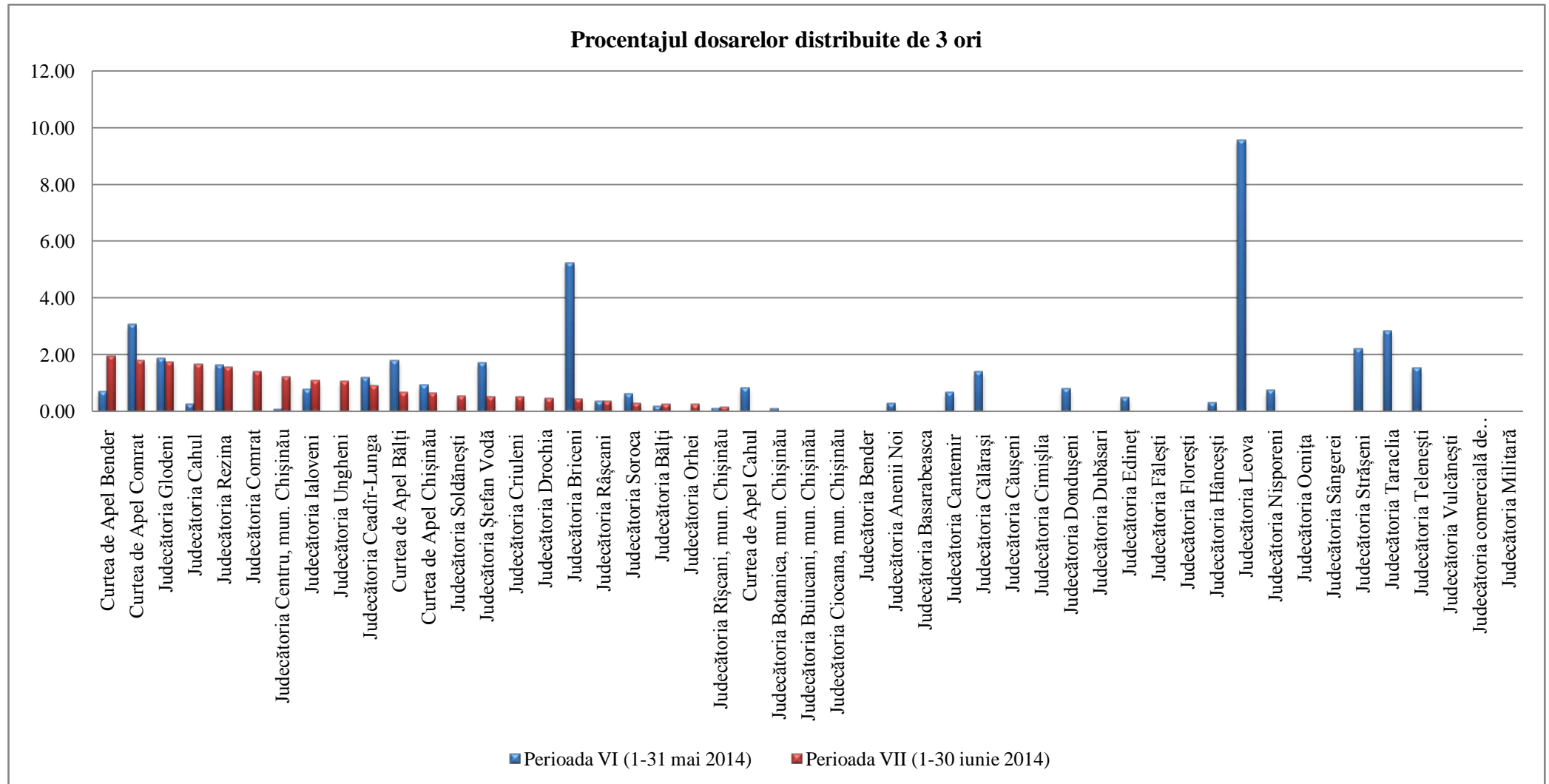
Nr.	Instanța	Procentajul dosarelor distribuite de două ori	
		Perioada VI (1 – 31 mai 2014)	Perioada VII (1 – 30 iunie 2014)
1	Curtea de Apel Comrat	3.08	52.41
2	Curtea de Apel Bender	2.86	25.66
3	Curtea de Apel Bălți	8.99	20.70
4	Judecătoria Centru, mun. Chișinău	4.27	13.13
5	Judecătoria comercială de circumscripție, Chișinău	3.57	12.50
6	Judecătoria Ceadăr-Lunga	3.64	9.09
7	Judecătoria Cahul	3.06	5.87
8	Judecătoria Ocnîța	0.00	4.92
9	Judecătoria Basarabeasca	0.00	4.90
10	Curtea de Apel Cahul	7.50	4.26
11	Judecătoria Telenești	5.67	4.19
12	Judecătoria Dondușeni	4.92	4.17
13	Judecătoria Ungheni	2.56	3.57
14	Judecătoria Ialoveni	1.04	3.53
15	Judecătoria Sângerei	1.46	3.50
16	Judecătoria Strășeni	20.83	3.45
17	Judecătoria Soroca	1.93	3.37
18	Judecătoria Taraclia	8.57	3.13
19	Judecătoria Edineț	7.65	3.07
20	Judecătoria Dubăsari	4.17	2.90
21	Judecătoria Briceni	26.97	2.75
22	Judecătoria Orhei	0.87	2.70
23	Curtea de Apel Chișinău	9.38	2.63
24	Judecătoria Leova	22.16	2.61
25	Judecătoria Cantemir	1.39	1.97
26	Judecătoria Comrat	2.73	1.89
27	Judecătoria Drochia	2.29	1.86
28	Judecătoria Hâncești	2.59	1.85
29	Judecătoria Fălești	1.34	1.71
30	Judecătoria Rezina	17.28	1.58
31	Judecătoria Ștefan Vodă	14.48	1.55
32	Judecătoria Florești	1.9	1.52
33	Judecătoria Nisporeni	0.75	1.25
34	Judecătoria Glodeni	18.75	1.16
35	Judecătoria Buiucani, mun. Chișinău	0.36	1.03
36	Judecătoria Criuleni	1.09	1.03
37	Judecătoria Căușeni	1.40	0.87
38	Judecătoria Bălți	0.78	0.81
39	Judecătoria Anenii Noi	2.14	0.70
40	Judecătoria Rîșcani, mun. Chișinău	1.13	0.65
41	Judecătoria Soldănești	1.34	0.55
42	Judecătoria Botanica, mun. Chișinău	1.16	0.48
43	Judecătoria Ciocana, mun. Chișinău	0.53	0.46

44	Judecătoria Bender	0.00	0.00
45	Judecătoria Călărași	15.77	0.00
46	Judecătoria Cimișlia	48.07	0.00
47	Judecătoria Râșcani	1.83	0.00
48	Judecătoria Vulcănești	0.00	0.00
49	Judecătoria Militară	0.00	0.00

## Dosarele repartizate detrei ori

În perioada 1-30 iunie 2014, procentajul dosarelor repartizate trei ori s-a majorat în 12 instanțe, s-a redus în 22 de instanțe și a rămas neschimbat în 15 instanțe comparativ cu perioada precedentă (1-31 mai 2014).

Diagrama și tabelul de mai jos ilustrează evoluția numărului de dosare repartizate de trei ori.



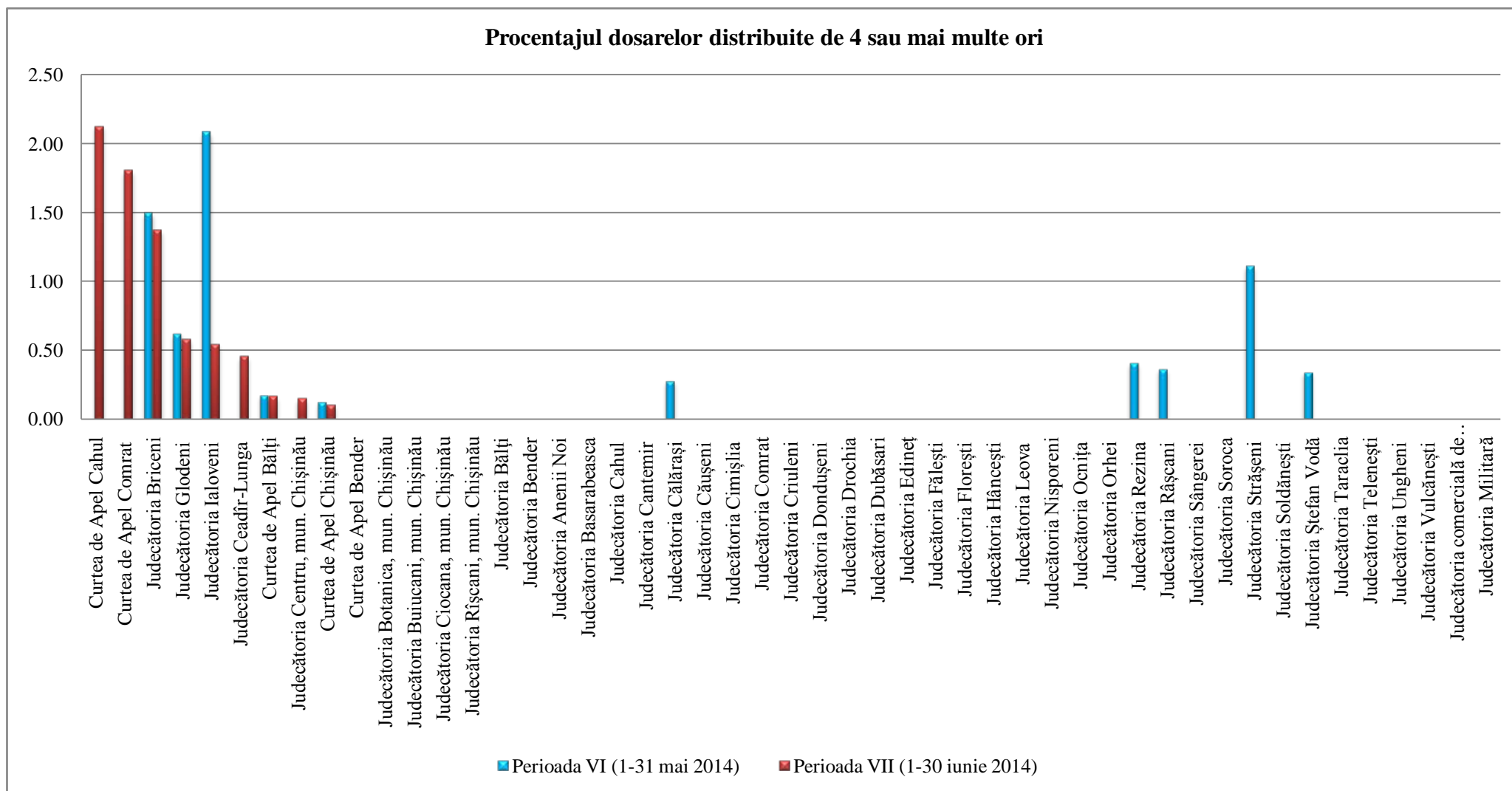
Nr.	Instanța	Procentajul dosarelor distribuite de 3 ori	
		Perioada VI (1 – 31 mai 2014)	Perioada VII (1 – 30 iunie 2014)
1	Curtea de Apel Bender	0.71	1.97
2	Curtea de Apel Comrat	3.08	1.81
3	Judecătoria Glodeni	1.88	1.73
4	Judecătoria Cahul	0.28	1.68
5	Judecătoria Rezina	1.65	1.58
6	Judecătoria Comrat	0.00	1.42
7	Judecătoria Centru, mun. Chișinău	0.08	1.23
8	Judecătoria Ialoveni	0.78	1.09
9	Judecătoria Ungheni	0.00	1.07
10	Judecătoria Ceadâr-Lunga	1.21	0.91
11	Curtea de Apel Bălți	1.80	0.66
12	Curtea de Apel Chișinău	0.95	0.66
13	Judecătoria Soldănești	0.00	0.55
14	Judecătoria Ștefan Vodă	1.72	0.52
15	Judecătoria Criuleni	0.00	0.51
16	Judecătoria Drochia	0.00	0.47
17	Judecătoria Briceni	5.24	0.46
18	Judecătoria Râșcani	0.37	0.37
19	Judecătoria Soroca	0.64	0.31
20	Judecătoria Bălți	0.19	0.27
21	Judecătoria Orhei	0.00	0.25
22	Judecătoria Rîșcani, mun. Chișinău	0.13	0.16
23	Curtea de Apel Cahul	0.83	0.00
24	Judecătoria Botanica, mun. Chișinău	0.11	0.00
25	Judecătoria Buiucani, mun. Chișinău	0.00	0.00
26	Judecătoria Ciocana, mun. Chișinău	0.00	0.00
27	Judecătoria Bender	0.00	0.00
28	Judecătoria Anenii Noi	0.31	0.00
29	Judecătoria Basarabeasca	0.00	0.00
30	Judecătoria Cantemir	0.69	0.00
31	Judecătoria Călărași	1.41	0.00
32	Judecătoria Căușeni	0.00	0.00
33	Judecătoria Cimișlia	0.00	0.00
34	Judecătoria Dondușeni	0.82	0.00
35	Judecătoria Dubăsari	0.00	0.00
36	Judecătoria Edineț	0.51	0.00
37	Judecătoria Fălești	0.00	0.00
38	Judecătoria Florești	0.0	0.00
39	Judecătoria Hâncești	0.32	0.00
40	Judecătoria Leova	9.58	0.00
41	Judecătoria Nisporeni	0.75	0.00
42	Judecătoria Ocnîța	0.00	0.00
43	Judecătoria Sângerei	0.00	0.00
44	Judecătoria Strășeni	2.22	0.00
45	Judecătoria Taraclia	2.86	0.00

46	Judecătoria Telenești	1.55	0.00
47	Judecătoria Vulcănești	0.00	0.00
48	Judecătoria comercială de circumscripție, Chișinău	0.00	0.00
49	Judecătoria Militară	0.00	0.00

## Dosarele repartizate depatru sau mai multe ori

În perioada 1-30 iunie 2014, procentajul dosarelor repartizate de patru sau mai multe ori s-a majorat în 4 instanțe, s-a redus în 10 instanțe și a rămas neschimbat în 35 de instanțe comparativ cu perioada precedentă (1-31 mai 2014).

Diagrama și tabelul de mai jos ilustrează evoluția numărului de dosare repartizate de patru sau mai multe ori.



Nr.	Instanța	Procentajul dosarelor distribuite de 4 sau mai multe ori	
		Perioada VI (1 – 31 mai 2014)	Perioada VII (1 – 30 iunie 2014)
1	Curtea de Apel Cahul	0.00	2.13
2	Curtea de Apel Comrat	0.00	1.81
3	Judecătoria Briceni	1.50	1.38
4	Judecătoria Glodeni	0.63	0.58
5	Judecătoria Ialoveni	2.08	0.54
6	Judecătoria Ceadr-Lunga	0.00	0.45
7	Curtea de Apel Bălți	0.18	0.17
8	Judecătoria Centru, mun. Chișinău	0.00	0.15
9	Curtea de Apel Chișinău	0.13	0.10
10	Curtea de Apel Bender	0.00	0.00
11	Judecătoria Botanica, mun. Chișinău	0.00	0.00
12	Judecătoria Buiucani, mun. Chișinău	0.00	0.00
13	Judecătoria Ciocana, mun. Chișinău	0.00	0.00
14	Judecătoria Rîșcani, mun. Chișinău	0.00	0.00
15	Judecătoria Bălți	0.00	0.00
16	Judecătoria Bender	0.00	0.00
17	Judecătoria Anenii Noi	0.00	0.00
18	Judecătoria Basarabasca	0.00	0.00
19	Judecătoria Cahul	0.00	0.00
20	Judecătoria Cantemir	0.00	0.00
21	Judecătoria Călărași	0.28	0.00
22	Judecătoria Căușeni	0.00	0.00
23	Judecătoria Cimișlia	0.00	0.00
24	Judecătoria Comrat	0.00	0.00
25	Judecătoria Criuleni	0.00	0.00
26	Judecătoria Dondușeni	0.00	0.00
27	Judecătoria Drochia	0.00	0.00
28	Judecătoria Dubăsari	0.00	0.00
29	Judecătoria Edineț	0.00	0.00
30	Judecătoria Fălești	0.00	0.00
31	Judecătoria Florești	0	0.00
32	Judecătoria Hâncești	0.00	0.00
33	Judecătoria Leova	0.00	0.00
34	Judecătoria Nisporeni	0.00	0.00
35	Judecătoria Ocnița	0.00	0.00
36	Judecătoria Orhei	0.00	0.00
37	Judecătoria Rezina	0.41	0.00
38	Judecătoria Râșcani	0.37	0.00
39	Judecătoria Sângerei	0.00	0.00
40	Judecătoria Soroca	0.00	0.00
41	Judecătoria Strășeni	1.11	0.00
42	Judecătoria Soldănești	0.00	0.00
43	Judecătoria Ștefan Vodă	0.34	0.00
44	Judecătoria Taraclia	0.00	0.00
45	Judecătoria Telenești	0.00	0.00



46	Judecătoria Ungheni	0.00	0.00
47	Judecătoria Vulcănești	0.00	0.00
48	Judecătoria comercială de circumscripție, Chișinău	0.00	0.00
49	Judecătoria Militară	0.00	0.00

Tabelul de mai jos prezintă o comparație a distribuției dosarelor în fiecare instanță judecătorească în ultimele două perioade de raportare (1-31 mai 2014 și 1-30 iunie 2014).

Nr.	Instanța	Procentajul dosarelor distribuite o dată		Procentajul dosarelor distribuite de 2 ori		Procentajul dosarelor distribuite de 3 ori		Procentajul dosarelor distribuite de 4 sau mai multe ori	
		Perioada VI <sup>1</sup>	Perioada VII <sup>2</sup>	Perioada VI	Perioada VII	Perioada VI	Perioada VII	Perioada VI	Perioada VII
1	Curtea de Apel Chișinău	89.55	96.61	9.38	2.63	0.95	0.66	0.13	0.10
2	Curtea de Apel Bălți	89.03	78.48	8.99	20.70	1.80	0.66	0.18	0.17
3	Curtea de Apel Bender	96.43	72.37	2.86	25.66	0.71	1.97	0.00	0.00
4	Curtea de Apel Cahul	91.67	93.62	7.50	4.26	0.83	0.00	0.00	2.13
5	Curtea de Apel Comrat	93.85	43.98	3.08	52.41	3.08	1.81	0.00	1.81
6	Judecătoria Botanica, Chișinău	98.74	99.52	1.16	0.48	0.11	0.00	0.00	0.00
7	Judecătoria Buiucani, Chișinău	99.64	98.97	0.36	1.03	0.00	0.00	0.00	0.00
8	Judecătoria Centru, Chișinău	95.65	85.49	4.27	13.13	0.08	1.23	0.00	0.15
9	Judecătoria Ciocana, Chișinău	99.47	99.54	0.53	0.46	0.00	0.00	0.00	0.00
10	Judecătoria Rîșcani, Chișinău	98.75	99.19	1.13	0.65	0.13	0.16	0.00	0.00
11	Judecătoria Bălți	99.03	98.91	0.78	0.81	0.19	0.27	0.00	0.00
12	Judecătoria Bender	100.00	100.00	0.00	0.00	0.00	0.00	0.00	0.00
13	Judecătoria Anenii Noi	97.55	99.30	2.14	0.70	0.31	0.00	0.00	0.00
14	Judecătoria Basarabeasca	100.00	95.10	0.00	4.90	0.00	0.00	0.00	0.00
15	Judecătoria Briceni	66.29	95.41	26.97	2.75	5.24	0.46	1.50	1.38
16	Judecătoria Cahul	96.67	92.46	3.06	5.87	0.28	1.68	0.00	0.00
17	Judecătoria Cantemir	97.92	98.03	1.39	1.97	0.69	0.00	0.00	0.00
18	Judecătoria Călărași	82.54	100.00	15.77	0.00	1.41	0.00	0.28	0.00
19	Judecătoria Căușeni	98.60	99.13	1.40	0.87	0.00	0.00	0.00	0.00
20	Judecătoria Ceadăr-Lunga	95.15	89.55	3.64	9.09	1.21	0.91	0.00	0.45
21	Judecătoria Cimișlia	51.93	100.00	48.07	0.00	0.00	0.00	0.00	0.00

<sup>1</sup> Perioada VI: 1 – 31 mai, 2014

<sup>2</sup> Perioada VII: 1 – 30 iunie, 2014

22	Judecătoria Comrat	97.27	96.70	2.73	1.89	0.00	1.42	0.00	0.00
23	Judecătoria Criuleni	98.91	98.46	1.09	1.03	0.00	0.51	0.00	0.00
24	Judecătoria Dondușeni	94.26	95.83	4.92	4.17	0.82	0.00	0.00	0.00
25	Judecătoria Drochia	97.71	97.67	2.29	1.86	0.00	0.47	0.00	0.00
26	Judecătoria Dubăsari	95.83	97.10	4.17	2.90	0.00	0.00	0.00	0.00
27	Judecătoria Edineț	91.84	96.93	7.65	3.07	0.51	0.00	0.00	0.00
28	Judecătoria Fălești	98.66	98.29	1.34	1.71	0.00	0.00	0.00	0.00
29	Judecătoria Florești	98.14	98.48	1.86	1.52	0.00	0.00	0.00	0.00
30	Judecătoria Glodeni	78.75	96.53	18.75	1.16	1.88	1.73	0.63	0.58
31	Judecătoria Hîncești	97.09	98.15	2.59	1.85	0.32	0.00	0.00	0.00
32	Judecătoria Ialoveni	96.09	94.84	1.04	3.53	0.78	1.09	2.08	0.54
33	Judecătoria Leova	68.26	97.39	22.16	2.61	9.58	0.00	0.00	0.00
34	Judecătoria Nisporeni	98.50	98.75	0.75	1.25	0.75	0.00	0.00	0.00
35	Judecătoria Ocnița	100.00	95.08	0.00	4.92	0.00	0.00	0.00	0.00
36	Judecătoria Orhei	99.13	97.05	0.87	2.70	0.00	0.25	0.00	0.00
37	Judecătoria Rezina	80.66	96.84	17.28	1.58	1.65	1.58	0.41	0.00
38	Judecătoria Rîșcani	97.44	99.63	1.83	0.00	0.37	0.37	0.37	0.00
39	Judecătoria Sîngerei	98.54	96.50	1.46	3.50	0.00	0.00	0.00	0.00
40	Judecătoria Soroca	97.43	96.32	1.93	3.37	0.64	0.31	0.00	0.00
41	Judecătoria Strășeni	75.83	96.55	20.83	3.45	2.22	0.00	1.11	0.00
42	Judecătoria Șoldănești	98.66	98.90	1.34	0.55	0.00	0.55	0.00	0.00
43	Judecătoria Ștefan Vodă	83.45	97.94	14.48	1.55	1.72	0.52	0.34	0.00
44	Judecătoria Taraclia	88.57	96.88	8.57	3.13	2.86	0.00	0.00	0.00
45	Judecătoria Telenești	92.78	95.81	5.67	4.19	1.55	0.00	0.00	0.00
46	Judecătoria Ungheni	97.44	95.36	2.56	3.57	0.00	1.07	0.00	0.00
47	Judecătoria Vulcănești	100.00	100.00	0.00	0.00	0.00	0.00	0.00	0.00
48	Judecătoria Comercială de Circumscripție, Chișinău	96.43	87.50	3.57	12.50	0.00	0.00	0.00	0.00
49	Judecătoria Militară	100.00	100.00	0.00	0.00	0.00	0.00	0.00	0.00

Programul USAID ROLISP va prezenta acest raport de monitorizare a distribuirii aleatorii a dosarelor în instanțele din Moldova și toate rapoartele de monitorizare ulterioare CSM și Inspecției judiciare din cadrul CSM pentru analize și discuții ulterioare.